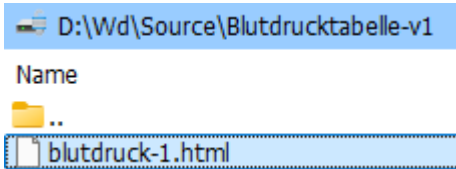


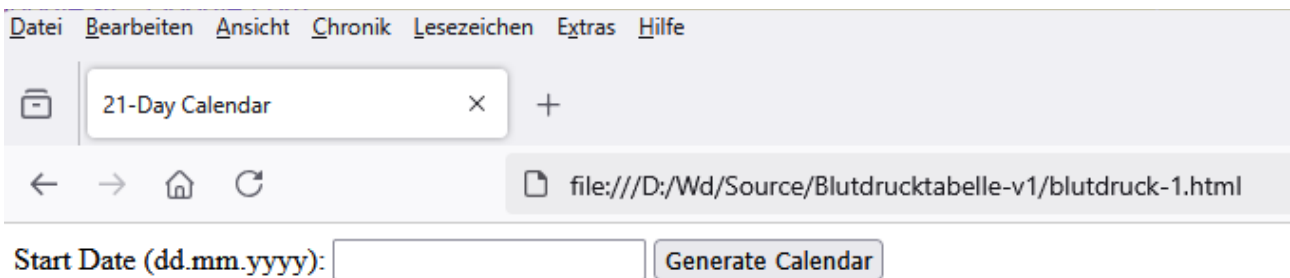
# Blutdrucktabelle

---

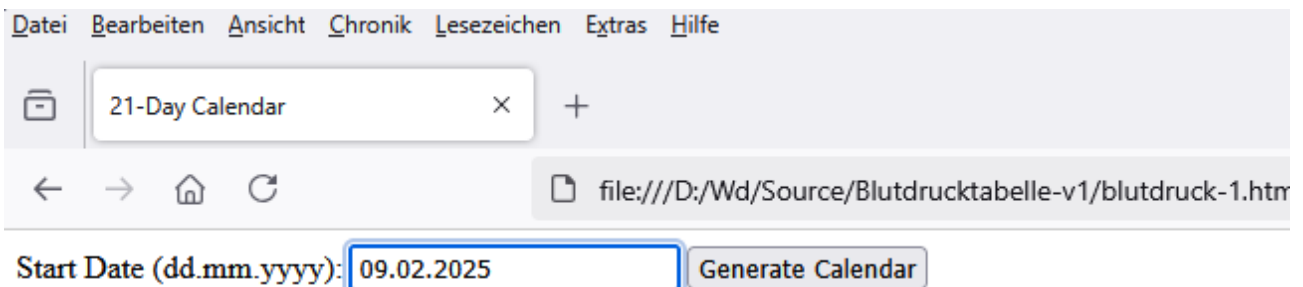
Zum Starten: Im Windows-Explorer mit Doppel-Click auf die Datei blutdruck-1.html



Das öffnet ein Browserfenster.



Als erster Schritt muss ein Start Date eingegeben werden.



Mit Click auf Generate Calendar wird die Tabelle generiert.

Blutdrucktabelle						
Datum	morgens			abends		
	Blutdruck	Blutdruck	Puls	Blutdruck	Blutdruck	Puls
So 09.02.2025						
Mo 10.02.2025						
Di 11.02.2025						
Mi 12.02.2025						
Do 13.02.2025						
Fr 14.02.2025						
Sa 15.02.2025						
So 16.02.2025						
Mo 17.02.2025						

Mit Drucken kann man die Tabelle drucken oder als PDF speichern.

Document History  
2025-03-08 initial version